


Rückrahmen Basis Profil 8 Zusammenbau Steckverbindung Teil 1


Schritt 1

Bestandteile des Rückrahmens bereitlegen




Schritt 2

Eckverbinder in langen Abschnitt einführen




Schritt 3

Eckverbinder in langen Abschnitt einschlagen



Schritt 4


Vorgang beim oberen Abschnitt wiederholen



Rückrahmen Basis Profil 8 Zusammenbau Steckverbindung Teil 2


Schritt 5

**Abschnitte an untere
Eckverbinder anlegen**



Schritt 6

**Abschnitte in untere
Eckverbinder schlagen**



Schritt 7

**Obere Eckverbinder an
Abschnitte anlegen**



Schritt 8 *fertig*

**Eckverbinder gleich-
mäßig einschlagen**

